

БУХГАЛТЕРСКИЙ БАЛАНС
на 31 марта 2019 года

Приложение к Приказу
Минфина РФ от
02.07.2010 №60н (в ред. Приказа
Минфина РФ от 05.10.2011
№124н, от 06.04.2015 №57н)

Форма № 1 по ОКУД
Дата (год, месяц, число)

КОДЫ		
0710001		
2019	03	31
84203613		
7728645409		
42.22		
12247		16
384		

Организация АО "ЦИУС ЭЭС"

по ОКПО

Идентификационный номер налогоплательщика

ИНН

Вид деятельности **Строительство коммунальных объектов для обеспечения электроэнергией и коммуникациями**

по ОКВЭД

Организационно-правовая форма / форма собственности

по ОКОПФ/ОКФС

Акционерное общество/Частная собственность

Единица измерения: **Тысяч рублей**

по ОКЕИ


Местонахождение (адрес) **117630, Москва, ул. Академика Челомея, д.5А**

Дата утверждения
Дата отправки (принятия)

Пояснения	АКТИВ	Код показателя	на 31 марта 2019	на 31 декабря 2018	на 31 декабря 2017
			года	года	года
	1	2	3	4	5
I. ВНЕОБОРОТНЫЕ АКТИВЫ					
	Нематериальные активы	1110	-	4	28
	товарные знаки, знаки обслуживания	1111	-	4	28
	компьютерное программное обеспечение и базы данных	1112	-	-	-
	прочие нематериальные активы	1113	-	-	-
	Результаты исследований и разработок	1120	-	-	-
	Основные средства, в том числе:	1130	26 701	29 970	20 468
	земельные участки и объекты природопользования	1131	-	-	-
	здания, машины и оборудование, сооружения	1132	19 912	23 057	15 581
	другие виды основных средств	1133	6 789	6 913	4 887
	Доходные вложения в материальные ценности	1140	-	-	-
	Финансовые вложения	1150	-	-	-
	Отложенные налоговые активы	1160	233 088	139 575	220 996
	Прочие внеоборотные активы, в том числе:	1170	13 668	14 932	18 054
	оборудование к установке	1171	-	-	-
	вложения во внеоборотные активы	1172	-	-	-
	прочие внеоборотные активы (расходы будущих периодов свыше 12 месяцев)	1173	13 668	14 932	18 054
	ИТОГО по разделу I	1100	273 457	184 481	259 546
II. ОБОРОТНЫЕ АКТИВЫ					
	Запасы, в том числе:	1210	283 380	211 797	1 535 894
	сырье, материалы и другие аналогичные ценности	1211	143 046	142 780	1 471 352
	готовая продукция и товары для перепродажи	1212	140 334	69 017	64 542
	затраты в незавершенном производстве	1213	-	-	-
	Налог на добавленную стоимость по приобретенным ценностям	1220	335	337	2 559
	Дебиторская задолженность, в том числе:	1230	7 006 833	8 701 773	7 203 232
	Дебиторская задолженность (платежи по которой ожидаются более чем через 12 месяцев после отчетной даты), в том числе:	1231	385 410	385 758	1 700 377
	покупатели и заказчики	1232	385 410	385 758	844 466
	авансы выданные	1233	-	-	855 911
	прочие дебиторы	1234	-	-	-
	Дебиторская задолженность (платежи по которой ожидаются в течение 12 месяцев после отчетной даты), в том числе:	1235	6 621 423	8 316 015	5 502 855
	покупатели и заказчики	1236	1 704 606	3 629 798	1 682 902
	авансы выданные	1237	3 062 226	2 892 215	2 723 030
	не предъявленная к оплате начисленная выручка	1238	1 029 344	1 029 344	19 820
	прочие дебиторы	1239	825 247	764 658	1 077 103
	Финансовые вложения (за исключением денежных эквивалентов)	1240	-	-	-
	Денежные средства и денежные эквиваленты	1250	3 526 574	2 866 457	6 260 038
	Прочие оборотные активы (расходы будущих периодов менее 12 месяцев)	1260	1 783	2 517	2 465
	ИТОГО по разделу II	1200	10 818 905	11 782 881	15 004 188
	БАЛАНС	1600	11 092 362	11 967 362	15 263 734

ПАССИВ	Код показателя	на 31 марта 2019 года	на 31 декабря 2018 года	на 31 декабря 2017 года
1	2	3	4	5
III. КАПИТАЛ И РЕЗЕРВЫ				
Уставный капитал (складочный капитал, уставный фонд, вклады товарищей)	1310	833 000	833 000	833 000
Собственные акции, выкупленные у акционеров	1320	-	-	-
Переоценка внеоборотных активов	1340	-	-	-
Добавочный капитал (без переоценки)	1350	-	-	-
Расчеты по выделенному имуществу	1351	-	-	-
Резервный капитал	1360	41 650	41 650	38 013
Нераспределенная прибыль (непокрытый убыток), в том числе:	1370	(270 937)	116 266	195 471
Непокрытый убыток прошлых лет	1371	-	-	(90 758)
Нераспределенная прибыль прошлых лет	1372	116 266	155 670	-
Нераспределенная прибыль отчетного года	1373	-	-	286 229
Нераспределенная прибыль (убыток) отчетного года (ретроспективное отражение вознаграждения)	1374	-	-	-
Непокрытый убыток отчетного года	1374	(387 203)	(39 404)	-
ИТОГО по разделу III	1300	603 713	990 916	1 066 484
IV. ДОЛГОСРОЧНЫЕ ОБЯЗАТЕЛЬСТВА				
Заемные средства	1410	-	-	-
Отложенные налоговые обязательства	1420	-	-	-
Оценочные обязательства	1430	-	-	-
Прочие обязательства	1440	1 318 910	1 483 811	2 400 095
ИТОГО по разделу IV	1400	1 318 910	1 483 811	2 400 095
V. КРАТКОСРОЧНЫЕ ОБЯЗАТЕЛЬСТВА				
Заемные средства	1510	2 107 558	2 095 222	2 170 492
Кредиторская задолженность, в том числе:	1520	6 750 148	7 134 454	9 399 851
поставщики и подрядчики	1521	2 331 458	3 474 479	2 983 629
задолженность перед персоналом организации	1522	44 931	-	-
задолженность перед государственными внебюджетными фондами	1523	26 014	-	-
задолженность по налогам и сборам	1524	114 456	8 422	436 661
авансы полученные	1525	3 610 914	3 117 913	5 129 546
прочие кредиторы	1526	489 821	364 923	400 350
задолженность перед участниками (учредителями) по выплате доходов	1527	-	36 163	-
задолженность перед заказчиками	1528	132 554	132 554	449 665
Доходы будущих периодов	1530	-	-	-
Оценочные обязательства, в том числе:	1540	312 033	262 959	226 812
резерв для оплаты отпусков (краткосрочные обязательства)	1541	109 524	76 122	62 667
резерв для оплаты вознаграждения (краткосрочные обязательства)	1542	202 509	186 837	164 145
Прочие обязательства	1550	-	-	-
ИТОГО по разделу V	1500	9 169 739	9 492 635	11 797 155
БАЛАНС	1700	11 092 362	11 967 362	15 263 734

Руководитель



Житков А.В.

(расшифровка подписи)


Главный бухгалтер



Пузенко С.Ю.

(расшифровка подписи)

" 17 " апреля 2019 г.



Отчет о финансовых результатах


на 31 марта 2019 года

	КОДЫ	
Организация АО "ЦИУС ЕЭС"	0710002	Форма № 2 по ОКУД
Идентификационный номер налогоплательщика	2019 03 31	Дата (год, месяц, число)
Вид деятельности Строительство коммунальных объектов для обеспечения электроэнергией и коммуникациями	84203613	по ОКПО
Организационно-правовая форма / форма собственности Акционерное общество \ Частная собственность	7728645409	ИНН
Единица измерения: Тысяч рублей	42.22	по ОКВЭД
	12247 16	по ОКОПФ/ОКФС
	384	по ОКЕИ

Пояснения	Показатель		За отчетный период	За аналогичный период предыдущего года
	наименование	код		
	1	2		
	Доходы и расходы по обычным видам деятельности			
	Выручка (нетто) от продажи товаров, продукции, работ, услуг (за минусом налога на добавленную стоимость, акцизов и аналогичных обязательных платежей), в том числе:	2110	493 178	3 282 421
	услуги технического заказчика	2111	39 389	6 500
	выполнение работ связанных со строительством на сторону	2112	421 435	2 838 358
	реализация товаров	2113	888	266 225
	прочая деятельность	2114	31 466	171 338
	Себестоимость проданных товаров, продукции, работ, услуг, в том числе:	2120	(794 207)	(3 304 334)
	услуги технического заказчика	2121	(286 798)	(294 202)
	выполнение работ связанных со строительством на сторону	2122	(454 968)	(2 676 110)
	реализация товаров	2123	(805)	(244 372)
	прочая деятельность	2124	(51 636)	(89 650)
	Валовая прибыль (убыток)	2100	(301 029)	(21 913)
	Коммерческие расходы	2210		
	Управленческие расходы	2220	(186 784)	(188 714)
	Прибыль (убыток) от продаж	2200	(487 813)	(210 627)
	Доходы от участия в других организациях	2310		
	Проценты к получению	2320	17 119	42 517
	Проценты к уплате	2330	(12 336)	(27 965)
	Прочие доходы	2340	13 966	80 261
	Прочие расходы	2350	(11 652)	(69 450)
	Прибыль (убыток) до налогообложения	2300	(480 716)	(185 264)
	Текущий налог на прибыль	2410	-	-
	<i>в том числе постоянные налоговые обязательства (активы)</i>	2421	(2 631)	(11 074)
	Изменение отложенных налоговых обязательств	2430	402	(353 226)
	Изменение отложенных налоговых активов	2450	93 111	379 205
	Прочее	2460	-	(22)
	Чистая прибыль (убыток)	2400	(387 203)	(159 307)

Пояснения	Наименование показателя	на 31 марта 2019 года	на 31 марта 2018 года
	СПРАВОЧНО		
	Результат от переоценки внеоборотных активов, не включаемый в чистую прибыль (убыток) периода		
	Результат от прочих операций, не включаемый в чистую прибыль (убыток) периода		
	Совокупный финансовый результат периода	(387 203)	(159 307)
	Базовая прибыль (убыток) на акцию	(0,4648)	(0,1912)
	Разводненная прибыль (убыток) на акцию		

Руководитель




(подпись)

Житков А.В.

(расшифровка подписи)

Главный бухгалтер



(подпись)

Пузенко С.Ю.

(расшифровка подписи)

" 17 " апреля 2019 г.

