

**БУХГАЛТЕРСКИЙ БАЛАНС**  
на 30 июня 2019 года

Приложение к Приказу  
Минфина РФ от  
02.07.2010 №66н (в ред. Приказа  
Минфина РФ от 05.10.2011  
№124н, от 06.04.2015 №57н)

Форма № 1 по ОКУД  
Дата (год, месяц, число)

| КОДЫ       |    |    |
|------------|----|----|
| 0710001    |    |    |
| 2019       | 06 | 30 |
| 84203613   |    |    |
| 7728645409 |    |    |
| 42.22      |    |    |
| 12247      | 16 |    |
| 384        |    |    |

**Организация АО "ЦИУС ЕЭС"**

по ОКПО

Идентификационный номер налогоплательщика

ИНН

Вид деятельности **Строительство коммунальных объектов для обеспечения электроэнергией и коммуникациями**

по ОКВЭД

Организационно-правовая форма / форма собственности

по ОКОПФ/ОКФС

**Акционерное общество/Частная собственность**

Единица измерения: **Тысяч рублей**

по ОКЕИ

Местонахождение (адрес) **117630, Москва, ул. Академика Челомея, д.5А**


Дата утверждения

Дата отправки (принятия)

| Пояснения | АКТИВ   | Код показателя | на 30 июня 2019 года | на 31 декабря 2018 года | на 31 декабря 2017 года |
|-----------|---|----------------|----------------------|-------------------------|-------------------------|
|           |   |                | 3                    | 4                       | 5                       |
|           | <b>I. ВНЕОБОРОТНЫЕ АКТИВЫ</b>   |                |                      |                         |                         |
|           | <b>Нематериальные активы</b>  | 1110           | -                    | 4                       | 28                      |
|           | товарные знаки, знаки обслуживания  | 1111           | -                    | 4                       | 28                      |
|           | компьютерное программное обеспечение и базы данных  | 1112           |                      | -                       | -                       |
|           | прочие нематериальные активы  | 1113           |                      | -                       | -                       |
|           | <b>Результаты исследований и разработок</b>   | 1120           |                      | -                       | -                       |
|           | <b>Основные средства, в том числе:</b>  | 1130           | 32 859               | 29 970                  | 20 468                  |
|           | земельные участки и объекты природопользования  | 1131           |                      |                         |                         |
|           | здания, машины и оборудование, сооружения   | 1132           | 25 616               | 23 057                  | 15 581                  |
|           | другие виды основных средств  | 1133           | 7 243                | 6 913                   | 4 887                   |
|           | <b>Доходные вложения в материальные ценности</b>  | 1140           |                      | -                       | -                       |
|           | <b>Финансовые вложения</b>  | 1150           |                      | -                       | -                       |
|           | <b>Отложенные налоговые активы</b>  | 1160           | 251 816              | 139 575                 | 220 996                 |
|           | <b>Прочие внеоборотные активы, в том числе:</b>   | 1170           | 12 389               | 14 932                  | 18 054                  |
|           | оборудование к установке  | 1171           |                      | -                       | -                       |
|           | вложения во внеоборотные активы   | 1172           |                      | -                       | -                       |
|           | прочие внеоборотные активы (расходы будущих периодов свыше 12 месяцев)  | 1173           | 12 389               | 14 932                  | 18 054                  |
|           | <b>ИТОГО по разделу I</b>   | 1100           | 297 064              | 184 481                 | 259 546                 |
|           | <b>II. ОБОРОТНЫЕ АКТИВЫ</b>   |                |                      |                         |                         |
|           | <b>Запасы, в том числе:</b>   | 1210           | 271 163              | 211 797                 | 1 535 894               |
|           | сырье, материалы и другие аналогичные ценности  | 1211           | 189 644              | 142 780                 | 1 471 352               |
|           | готовая продукция и товары для перепродажи  | 1212           | 81 519               | 69 017                  | 64 542                  |
|           | затраты в незавершенном производстве  | 1213           |                      |                         |                         |
|           | <b>Налог на добавленную стоимость по приобретенным ценностям</b>  | 1220           | 352                  | 337                     | 2 559                   |
|           | <b>Дебиторская задолженность, в том числе:</b>  | 1230           | 5 966 767            | 8 701 773               | 7 203 232               |
|           | Дебиторская задолженность (платежи по которой ожидаются более чем через 12 месяцев после отчетной даты), в том числе: | 1231           | 385 109              | 385 758                 | 1 700 377               |
|           | покупатели и заказчики  | 1232           | 385 109              | 385 758                 | 844 466                 |
|           | авансы выданные   | 1233           |                      | -                       | 855 911                 |
|           | прочие дебиторы   | 1234           |                      | -                       | -                       |
|           | Дебиторская задолженность (платежи по которой ожидаются в течение 12 месяцев после отчетной даты), в том числе:       | 1235           | 5 581 658            | 8 316 015               | 5 502 855               |
|           | покупатели и заказчики  | 1236           | 1 751 301            | 3 629 798               | 1 682 902               |
|           | авансы выданные   | 1237           | 2 305 195            | 2 892 215               | 2 723 030               |
|           | не предъявленная к оплате начисленная выручка   | 1238           | 845 522              | 1 029 344               | 19 820                  |
|           | прочие дебиторы   | 1239           | 679 640              | 764 658                 | 1 077 103               |
|           | <b>Финансовые вложения (за исключением денежных эквивалентов)</b>   | 1240           |                      | -                       | -                       |
|           | <b>Денежные средства и денежные эквиваленты</b>   | 1250           | 3 009 729            | 2 866 457               | 6 260 038               |
|           | <b>Прочие оборотные активы (расходы будущих периодов менее 12 месяцев)</b>  | 1260           | 1 406                | 2 517                   | 2 465                   |
|           | <b>ИТОГО по разделу II</b>  | 1200           | 9 249 417            | 11 782 881              | 15 004 188              |
|           | <b>БАЛАНС</b>   | 1600           | 9 546 481            | 11 967 362              | 15 263 734              |

| ПАССИВ  | Код показателя | на 30 июня 2019 года | на 31 декабря 2018 года | на 31 декабря 2017 года |
|---|----------------|----------------------|-------------------------|-------------------------|
| 1   | 2              | 3                    | 4                       | 5                       |
| <b>III. КАПИТАЛ И РЕЗЕРВЫ</b>   |                |                      |                         |                         |
| Уставный капитал (складочный капитал, уставный фонд, вклады товарищей)                      | 1310           | 833 000              | 833 000                 | 833 000                 |
| Собственные акции, выкупленные у акционеров   | 1320           | -                    | -                       | -                       |
| Переоценка внеоборотных активов   | 1340           | -                    | -                       | -                       |
| Добавочный капитал (без переоценки)   | 1350           | -                    | -                       | -                       |
| Расчеты по выделенному имуществу  | 1351           | -                    | -                       | -                       |
| Резервный капитал   | 1360           | 41 650               | 41 650                  | 38 013                  |
| Нераспределенная прибыль (непокрытый убыток), в том числе:                                  | 1370           | (735 607)            | 116 266                 | 195 471                 |
| Непокрытый убыток прошлых лет   | 1371           | -                    | -                       | (90 758)                |
| Нераспределенная прибыль прошлых лет  | 1372           | 116 266              | 155 670                 | -                       |
| Нераспределенная прибыль отчетного года   | 1373           | -                    | -                       | 286 229                 |
| Нераспределенная прибыль (убыток) отчетного года (ретроспективное отражение вознаграждения) | 1374           | -                    | -                       | -                       |
| Непокрытый убыток отчетного года  | 1374           | (851 873)            | (39 404)                | -                       |
| <b>ИТОГО по разделу III</b>   | <b>1300</b>    | <b>139 043</b>       | <b>990 916</b>          | <b>1 066 484</b>        |
| <b>IV. ДОЛГОСРОЧНЫЕ ОБЯЗАТЕЛЬСТВА</b>   |                |                      |                         |                         |
| Заемные средства  | 1410           | -                    | -                       | -                       |
| Отложенные налоговые обязательства  | 1420           | -                    | -                       | -                       |
| Оценочные обязательства   | 1430           | -                    | -                       | -                       |
| Прочие обязательства  | 1440           | 1 369 943            | 1 483 811               | 2 400 095               |
| <b>ИТОГО по разделу IV</b>  | <b>1400</b>    | <b>1 369 943</b>     | <b>1 483 811</b>        | <b>2 400 095</b>        |
| <b>V. КРАТКОСРОЧНЫЕ ОБЯЗАТЕЛЬСТВА</b>   |                |                      |                         |                         |
| Заемные средства  | 1510           | 1 057 336            | 2 095 222               | 2 170 492               |
| Кредиторская задолженность, в том числе:  | 1520           | 6 774 280            | 7 134 454               | 9 399 851               |
| поставщики и подрядчики   | 1521           | 2 018 194            | 3 474 479               | 2 983 629               |
| задолженность перед персоналом организации  | 1522           | 81 413               | -                       | -                       |
| задолженность перед государственными внебюджетными фондами                                  | 1523           | 37 213               | -                       | -                       |
| задолженность по налогам и сборам   | 1524           | 169 988              | 8 422                   | 436 661                 |
| авансы полученные   | 1525           | 3 899 135            | 3 117 913               | 5 129 546               |
| прочие кредиторы  | 1526           | 453 217              | 364 923                 | 400 350                 |
| задолженность перед участниками (учредителями) по выплате доходов                           | 1527           | -                    | 36 163                  | -                       |
| задолженность перед заказчиками   | 1528           | 115 120              | 132 554                 | 449 665                 |
| Доходы будущих периодов   | 1530           | 73                   | -                       | -                       |
| Оценочные обязательства, в том числе:   | 1540           | 205 806              | 262 959                 | 226 812                 |
| резерв для оплаты отпусков (краткосрочные обязательства)                                    | 1541           | 104 712              | 76 122                  | 62 667                  |
| резерв для оплаты вознаграждения (краткосрочные обязательства)                              | 1542           | 101 094              | 186 837                 | 164 145                 |
| Прочие обязательства  | 1550           | -                    | -                       | -                       |
| <b>ИТОГО по разделу V</b>   | <b>1500</b>    | <b>8 037 495</b>     | <b>9 492 635</b>        | <b>11 797 155</b>       |
| <b>БАЛАНС</b>   | <b>1700</b>    | <b>9 546 481</b>     | <b>11 967 362</b>       | <b>15 263 734</b>       |


Руководитель



Житков А.В.

(расшифровка подписи)

Главный бухгалтер





Пузенко С.Ю.

(расшифровка подписи)

" 17 " июля 2019 г.

## Отчет о финансовых результатах

на 30 июня 2019 года

|   |   |   |         |  |  |      |    |    |          |  |  |            |  |  |       |  |  |       |    |  |     |  |  |
|---|---|---|---------|--|--|------|----|----|----------|--|--|------------|--|--|-------|--|--|-------|----|--|-----|--|--|
|   | <b>КОДЫ</b>   |   |         |  |  |      |    |    |          |  |  |            |  |  |       |  |  |       |    |  |     |  |  |
| <b>Организация АО "ЦИУС ЕЭС"</b>                    | Форма № 2 по ОКУД<br>Дата (год, месяц, число)<br>по ОКПО<br>ИНН<br>по ОКВЭД<br>по ОКОПФ/ОКФС<br>по ОКЕИ | <table border="1" style="width: 100%; border-collapse: collapse;"> <tr><td colspan="3" style="text-align: center;">0710002</td></tr> <tr><td style="text-align: center;">2019</td><td style="text-align: center;">06</td><td style="text-align: center;">30</td></tr> <tr><td colspan="3" style="text-align: center;">84203613</td></tr> <tr><td colspan="3" style="text-align: center;">7728645409</td></tr> <tr><td colspan="3" style="text-align: center;">42.22</td></tr> <tr><td style="text-align: center;">12247</td><td colspan="2" style="text-align: center;">16</td></tr> <tr><td colspan="3" style="text-align: center;">384</td></tr> </table> | 0710002 |  |  | 2019 | 06 | 30 | 84203613 |  |  | 7728645409 |  |  | 42.22 |  |  | 12247 | 16 |  | 384 |  |  |
| 0710002   |   |   |         |  |  |      |    |    |          |  |  |            |  |  |       |  |  |       |    |  |     |  |  |
| 2019  | 06  | 30  |         |  |  |      |    |    |          |  |  |            |  |  |       |  |  |       |    |  |     |  |  |
| 84203613  |   |   |         |  |  |      |    |    |          |  |  |            |  |  |       |  |  |       |    |  |     |  |  |
| 7728645409  |   |   |         |  |  |      |    |    |          |  |  |            |  |  |       |  |  |       |    |  |     |  |  |
| 42.22   |   |   |         |  |  |      |    |    |          |  |  |            |  |  |       |  |  |       |    |  |     |  |  |
| 12247   | 16  |   |         |  |  |      |    |    |          |  |  |            |  |  |       |  |  |       |    |  |     |  |  |
| 384   |   |   |         |  |  |      |    |    |          |  |  |            |  |  |       |  |  |       |    |  |     |  |  |
| Идентификационный номер налогоплательщика           |   |   |         |  |  |      |    |    |          |  |  |            |  |  |       |  |  |       |    |  |     |  |  |
| Вид деятельности                                    | <b>Строительство коммунальных объектов для обеспечения электроэнергией и коммуникациями</b>             |   |         |  |  |      |    |    |          |  |  |            |  |  |       |  |  |       |    |  |     |  |  |
| Организационно-правовая форма / форма собственности | <b>Акционерное общество \ Частная собственность</b>   |   |         |  |  |      |    |    |          |  |  |            |  |  |       |  |  |       |    |  |     |  |  |
| Единица измерения:                                  | <b>Тысяч рублей</b>   |   |         |  |  |      |    |    |          |  |  |            |  |  |       |  |  |       |    |  |     |  |  |

| Пояснения   | Показатель   |     | За отчетный период | За аналогичный период<br>предыдущего года |
|---|--------------|-----|--------------------|---|
|   | наименование | код |                    |   |
|   | 1            | 2   |                    |   |
| <b>Доходы и расходы по обычным видам деятельности</b>   |              |     |                    |   |
| Выручка (нетто) от продажи товаров, продукции, работ, услуг (за минусом налога на добавленную стоимость, акцизов и аналогичных обязательных платежей), в том числе: | 2110         |     | 2 382 188          | 6 423 310                                 |
| Услуги Технического заказчика   | 2111         |     | 443 325            | 293 572                                   |
| Выполнение работ, связанных со строительством на сторону  | 2112         |     | 1 810 932          | 5 474 578                                 |
| Реализация товаров  | 2113         |     | 888                | 343 082                                   |
| Прочая деятельность   | 2114         |     | 127 043            | 312 078                                   |
| Себестоимость проданных товаров, продукции, работ, услуг, в том числе:  | 2120         |     | (2 585 720)        | (6 331 024)                               |
| Услуги Технического заказчика   | 2121         |     | (581 878)          | (576 788)                                 |
| Выполнение работ, связанных со строительством на сторону  | 2122         |     | (1 905 955)        | (5 258 597)                               |
| Реализация товаров  | 2123         |     | (805)              | (318 701)                                 |
| Прочая деятельность   | 2124         |     | (97 082)           | (176 938)                                 |
| Валовая прибыль (убыток)  | 2100         |     | (203 532)          | 92 286                                    |
| Коммерческие расходы  | 2210         |     |                    |   |
| Управленческие расходы  | 2220         |     | (375 188)          | (375 975)                                 |
| Прибыль (убыток) от продаж  | 2200         |     | (578 720)          | (283 689)                                 |
| Доходы от участия в других организациях   | 2310         |     |                    |   |
| Проценты к получению  | 2320         |     | 31 453             | 94 374                                    |
| Проценты к уплате   | 2330         |     | (36 519)           | (71 256)                                  |
| Прочие доходы   | 2340         |     | 176 000            | 103 548                                   |
| Прочие расходы  | 2350         |     | (554 645)          | (83 554)                                  |
| <b>Прибыль (убыток) до налогообложения</b>  | 2300         |     | (962 431)          | (240 577)                                 |
| Текущий налог на прибыль  | 2410         |     | -                  | -   |
| <i>в том числе постоянные налоговые обязательства (активы)</i>  | 2421         |     | (80 246)           | (9 436)                                   |
| Изменение отложенных налоговых обязательств   | 2430         |     | 27 790             | (118 888)                                 |
| Изменение отложенных налоговых активов  | 2450         |     | 84 451             | 157 568                                   |
| Прочее  | 2460         |     | (1 683)            | (23)                                      |
| <b>Чистая прибыль (убыток)</b>  | 2400         |     | (851 873)          | (201 920)                                 |

| Пояснения | Наименование показателя   | на 30 июня 2019 года | на 30 июня 2018 года |
|-----------|---|----------------------|----------------------|
|           | <b>СПРАВОЧНО</b>  |                      |                      |
|           | Результат от переоценки внеоборотных активов, не включаемый в чистую прибыль (убыток) периода |                      |                      |
|           | Результат от прочих операций, не включаемый в чистую прибыль (убыток) периода                 |                      |                      |
|           | Совокупный финансовый результат периода   | (851 873)            | (201 920)            |
|           | Базовая прибыль (убыток) на акцию   | (1,0227)             | (0,2424)             |
|           | Разводненная прибыль (убыток) на акцию  |                      |                      |

Руководитель




(подпись)

Житков А.В.

(расшифровка подписи)

Главный бухгалтер



(подпись)

Пузенко С.Ю.

(расшифровка подписи)

" 17 "

июля

2019 г.

