

**БУХГАЛТЕРСКИЙ БАЛАНС**  
на 30 сентября 2018 года

Приложение к Приказу  
Минфина РФ от  
02.07.2010 №66н (в ред. Приказа  
Минфина РФ от 05.10.2011  
№124н)


Идентификационный номер налогоплательщика		Форма № 1 по ОКУД	КОДЫ		
Вид деятельности		Дата (год, месяц, число)	0710001		
Организационно-правовая форма / форма собственности			2018	09	30
Акционерное общество/Частная собственность		по ОКПО	84203613		
Единица измерения:		ИНН	7728645409		
Местонахождение (адрес)		по ОКВЭД	42.22		
		по ОКОПФ/ОКФС	12247	16	
		по ОКЕИ	384		

Дата утверждения	
Дата отправки (принятия)	

Пояснения	АКТИВ	Код показателя	на 30 сентября 2018	на 31 декабря 2017	на 31 декабря 2016
			года	года	года
	1	2	3	4	5
<b>I. ВНЕОБОРОТНЫЕ АКТИВЫ</b>					
	<b>Нематериальные активы</b>	1110	10	28	52
	товарные знаки, знаки обслуживания	1111	10	28	52
	компьютерное программное обеспечение и базы данных	1112	-	-	-
	прочие нематериальные активы	1113	-	-	-
	<b>Результаты исследований и разработок</b>	1120	-	-	-
	<b>Основные средства, в том числе:</b>	1130	32 349	20 468	14 673
	земельные участки и объекты природопользования	1131	-	-	-
	здания, машины и оборудование, сооружения	1132	25 271	15 581	12 895
	другие виды основных средств	1133	7 078	4 887	1 778
	<b>Доходные вложения в материальные ценности</b>	1140	-	-	-
	<b>Финансовые вложения</b>	1150	-	-	-
	<b>Отложенные налоговые активы</b>	1160	248 290	220 996	109 634
	<b>Прочие внеоборотные активы, в том числе:</b>	1170	15 635	18 054	22 283
	оборудование к установке	1171	-	-	-
	вложения во внеоборотные активы	1172	-	-	-
	прочие внеоборотные активы (расходы будущих периодов свыше 12 месяцев)	1173	15 635	18 054	22 283
	<b>ИТОГО по разделу I</b>	1100	296 284	259 546	146 642
<b>II. ОБОРОТНЫЕ АКТИВЫ</b>					
	<b>Запасы, в том числе:</b>	1210	852 744	1 535 894	605 087
	сырье, материалы и другие аналогичные ценности	1211	415 621	1 471 352	566 433
	готовая продукция и товары для перепродажи	1212	437 123	64 542	38 654
	затраты в незавершенном производстве	1213	-	-	-
	<b>Налог на добавленную стоимость по приобретенным ценностям</b>	1220	199 454	2 559	23 855
	<b>Дебиторская задолженность, в том числе:</b>	1230	8 492 263	7 203 232	8 051 660
	Дебиторская задолженность (платежи по которой ожидаются более чем через 12 месяцев после отчетной даты), в том числе:	1231	-	-	-
	покупатели и заказчики	1232	-	-	-
	авансы выданные	1233	-	-	-
	прочие дебиторы	1234	-	-	-
	Дебиторская задолженность (платежи по которой ожидаются в течение 12 месяцев после отчетной даты), в том числе:	1235	8 492 263	7 203 232	8 051 660
	покупатели и заказчики	1236	2 961 192	2 527 368	2 178 560
	авансы выданные	1237	3 794 248	3 578 941	4 480 704
	не предъявленная к оплате начисленная выручка	1238	978 385	19 820	242 597
	прочие дебиторы	1239	758 438	1 077 103	1 149 799
	<b>Финансовые вложения (за исключением денежных эквивалентов)</b>	1240	-	-	-
	<b>Денежные средства и денежные эквиваленты</b>	1250	3 018 206	6 260 038	6 507 017
	<b>Прочие оборотные активы (расходы будущих периодов менее 12 месяцев)</b>	1260	5 087	2 465	3 392
	<b>ИТОГО по разделу II</b>	1200	12 567 754	15 004 188	15 191 011
	<b>БАЛАНС</b>	1600	12 864 038	15 263 734	15 337 653


ПАССИВ	Код показателя	на 30 сентября 2018	на 31 декабря 2017	на 31 декабря 2016
		года	года	года
1	2	3	4	5
<b>III. КАПИТАЛ И РЕЗЕРВЫ</b>				
Уставный капитал (складочный капитал, уставный фонд, вклады товарищей)	1310	833 000	833 000	833 000
Собственные акции, выкупленные у акционеров	1320	-	-	-
Переоценка внеоборотных активов	1340	-	-	-
Добавочный капитал (без переоценки)	1350	-	-	-
Расчеты по выделенному имуществу	1351	-	-	-
Резервный капитал	1360	41 650	38 013	23 748
Нераспределенная прибыль (непокрытый убыток), в том числе:	1370	(383 085)	195 471	(76 493)
Непокрытый убыток прошлых лет	1371	-	(90 758)	(361 789)
Нераспределенная прибыль прошлых лет	1372	155 670	-	-
Нераспределенная прибыль отчетного года	1373	-	286 229	285 296
Нераспределенная прибыль (убыток) отчетного года (ретроспективное отражение вознаграждения)	1374	-	-	-
Непокрытый убыток отчетного года	1374	(538 755)	-	-
<b>ИТОГО по разделу III</b>	<b>1300</b>	<b>491 565</b>	<b>1 066 484</b>	<b>780 255</b>
<b>IV. ДОЛГОСРОЧНЫЕ ОБЯЗАТЕЛЬСТВА</b>				
Заемные средства	1410	-	-	-
Отложенные налоговые обязательства	1420	-	-	-
Оценочные обязательства	1430	-	-	-
Прочие обязательства	1450	-	-	-
<b>ИТОГО по разделу IV</b>	<b>1400</b>			
<b>V. КРАТКОСРОЧНЫЕ ОБЯЗАТЕЛЬСТВА</b>				
Заемные средства	1510	3 625 706	2 170 492	1 397 377
Кредиторская задолженность, в том числе:	1520	8 514 557	11 799 946	13 024 319
поставщики и подрядчики	1521	3 593 864	4 405 429	3 417 054
задолженность перед персоналом организации	1522	76 249	-	-
задолженность перед государственными внебюджетными фондами	1523	31 582	-	1
задолженность по налогам и сборам	1524	14 910	436 661	1 284 465
авансы полученные	1525	4 233 253	6 104 033	7 355 571
прочие кредиторы	1526	528 536	404 158	967 228
задолженность перед участниками (учредителями) по выплате доходов	1527	36 163	-	-
задолженность перед заказчиками	1528	-	449 665	-
Доходы будущих периодов	1530	37	-	-
Оценочные обязательства, в том числе:	1540	232 173	226 812	135 702
резерв для оплаты отпусков (краткосрочные обязательства)	1541	77 320	62 667	52 634
резерв для оплаты вознаграждения (краткосрочные обязательства)	1542	154 853	164 145	83 068
Прочие обязательства	1550	-	-	-
<b>ИТОГО по разделу V</b>	<b>1500</b>	<b>12 372 473</b>	<b>14 197 250</b>	<b>14 557 398</b>
<b>БАЛАНС</b>	<b>1700</b>	<b>12 864 038</b>	<b>15 263 734</b>	<b>15 337 653</b>

Руководитель



Житков А.В.  
(расшифровка подписи)

Главный бухгалтер



Пузенко С.Ю.  
(расшифровка подписи)

" 18 " октября 2018 г.



## Отчет о финансовых результатах

на 30 сентября 2018 года

	<b>КОДЫ</b>	
<b>Организация АО "ЦИУС ЕЭС"</b>	0710002	Форма № 2 по ОКУД
Идентификационный номер налогоплательщика	2018   09   30	Дата (год, месяц, число)
Вид деятельности <b>Строительство коммунальных объектов для обеспечения электроэнергией и коммуникациями</b>	84203613	по ОКПО
Организационно-правовая форма / форма собственности <b>Акционерное общество \ Частная собственность</b>	7728645409	ИНН
Единица измерения: <b>Тысяч рублей</b>	42.22	по ОКВЭД
	12247   16	по ОКОПФ/ОКФС
	384	по ОКЕИ

Пояснения	Показатель		За отчетный период	За аналогичный период предыдущего года
	наименование	код		
	1	2		
<b>Доходы и расходы по обычным видам деятельности</b>				
Выручка (нетто) от продажи товаров, продукции, работ, услуг (за минусом налога на добавленную стоимость, акцизов и аналогичных обязательных платежей), в том числе:		2110	8 991 217	11 795 630
услуги заказчика-застройщика		2111	852 478	1 072 500
выполнение работ связанных со строительством на сторону		2112	7 294 714	6 052 886
Реализация товаров		2113	412 414	4 356 286
Прочая деятельность		2114	431 611	313 958
Себестоимость проданных товаров, продукции, работ, услуг, в том числе:		2120	(8 710 935)	(10 882 269)
услуги заказчика-застройщика		2121	(871 635)	(636 975)
выполнение работ связанных со строительством на сторону		2122	(7 193 416)	(6 072 392)
Реализация товаров		2123	(387 126)	(3 974 633)
Прочая деятельность		2124	(258 758)	(198 269)
Валовая прибыль (убыток)		2100	280 282	913 361
Коммерческие расходы		2210		
Управленческие расходы		2220	(552 056)	(418 056)
Прибыль (убыток) от продаж		2200	(271 774)	495 305
Доходы от участия в других организациях		2310		
Проценты к получению		2320	123 286	107 135
Проценты к уплате		2330	(116 937)	(264 737)
Прочие доходы		2340	129 189	895 670
Прочие расходы		2350	(429 790)	(1 275 242)
<b>Прибыль (убыток) до налогообложения</b>		2300	(566 026)	(41 869)
Текущий налог на прибыль		2410	-	-
<i>в том числе постоянные налоговые обязательства (активы)</i>		2421	(85 911)	8 711
Изменение отложенных налоговых обязательств		2430	(165 014)	(484 348)
Изменение отложенных налоговых активов		2450	192 308	501 433
Прочее		2460	(23)	(7 593)
<b>Чистая прибыль (убыток)</b>		2400	(538 755)	(32 377)

Пояснения	Наименование показателя	на 30 сентября 2018 года	на 30 сентября 2017 года
	<b>СПРАВОЧНО</b>		
	Результат от переоценки внеоборотных активов, не включаемый в чистую прибыль (убыток) периода		
	Результат от прочих операций, не включаемый в чистую прибыль (убыток) периода		
	Совокупный финансовый результат периода	(538 755)	(32 377)
	Базовая прибыль (убыток) на акцию	(0,6468)	(0,0389)
	Разводненная прибыль (убыток) на акцию		

Руководитель




(подпись)

Житков А.В.

(расшифровка подписи)

" 18 " октября 2018 г.



Главный бухгалтер



(подпись)

Пузенко С.Ю.

(расшифровка подписи)