

**БУХГАЛТЕРСКИЙ БАЛАНС**  
на 30 июня 2018 года

Приложение к Приказу  
Минфина РФ от  
02.07.2010 №66н (в ред. Приказа  
Минфина РФ от 05.10.2011  
№124н)

Форма № 1 по ОКУД  
Дата (год, месяц, число)

КОДЫ		
0710001		
2018	06	30
84203613		
7728645409		
42.22		
12247	16	
384		

**Организация АО "ЦИУС ЕЭС"**

по ОКПО

Идентификационный номер налогоплательщика

ИНН

Вид деятельности **Строительство коммунальных объектов для обеспечения электроэнергией и коммуникациями**

по ОКВЭД

Организационно-правовая форма / форма собственности

по ОКОПФ/ОКФС

**Акционерное общество/Частная собственность**

Единица измерения: **Тысяч рублей**

по ОКЕИ

Местонахождение (адрес) **117630, Москва, ул. Академика Челомея, д.5А**


Дата утверждения

Дата отправки (принятия)

Пояснения	АКТИВ	Код показателя	на 30 июня 2018 года	на 31 декабря 2017 года	на 31 декабря 2016 года
			3	4	5
1	2	2	3	4	5
<b>I. ВНЕОБОРОТНЫЕ АКТИВЫ</b>					
	<b>Нематериальные активы</b>	1110	16	28	52
	товарные знаки, знаки обслуживания	1111	16	28	52
	компьютерное программное обеспечение и базы данных	1112			
	прочие нематериальные активы	1113			
	<b>Результаты исследований и разработок</b>	1120			
	<b>Основные средства, в том числе:</b>	1130	34 873	20 468	14 673
	земельные участки и объекты природопользования	1131			
	здания, машины и оборудование, сооружения	1132	27 506	15 581	12 895
	другие виды основных средств	1133	7 367	4 887	1 778
	<b>Доходные вложения в материальные ценности</b>	1140			
	<b>Финансовые вложения</b>	1150			
	<b>Отложенные налоговые активы</b>	1160	259 675	220 996	109 634
	<b>Прочие внеоборотные активы, в том числе:</b>	1170	17 101	18 054	22 283
	оборудование к установке	1171			
	вложения во внеоборотные активы	1172			
	прочие внеоборотные активы (расходы будущих периодов свыше 12 месяцев)	1173	17 101	18 054	22 283
	<b>ИТОГО по разделу I</b>	1100	311 665	259 546	146 642
<b>II. ОБОРОТНЫЕ АКТИВЫ</b>					
	<b>Запасы, в том числе:</b>	1210	783 275	1 535 894	605 087
	сырье, материалы и другие аналогичные ценности	1211	469 600	1 471 352	566 433
	готовая продукция и товары для перепродажи	1212	313 675	64 542	38 654
	затраты в незавершенном производстве	1213			
	<b>Налог на добавленную стоимость по приобретенным ценностям</b>	1220	223 012	2 559	23 855
	<b>Дебиторская задолженность, в том числе:</b>	1230	7 755 809	7 203 232	8 051 660
	Дебиторская задолженность (платежи по которой ожидаются более чем через 12 месяцев после отчетной даты), в том числе:	1231			
	покупатели и заказчики	1232			
	авансы выданные	1233			
	прочие дебиторы	1234			
	Дебиторская задолженность (платежи по которой ожидаются в течение 12 месяцев после отчетной даты), в том числе:	1235	7 755 809	7 203 232	8 051 660
	покупатели и заказчики	1236	2 437 970	2 527 368	2 178 560
	авансы выданные	1237	3 800 252	3 578 941	4 480 704
	не предъявленная к оплате начисленная выручка	1238	705 165	19 820	242 597
	прочие дебиторы	1239	812 422	1 077 103	1 149 799
	<b>Финансовые вложения (за исключением денежных эквивалентов)</b>	1240			
	<b>Денежные средства и денежные эквиваленты</b>	1250	4 198 733	6 260 038	6 507 017
	<b>Прочие оборотные активы (расходы будущих периодов менее 12 месяцев)</b>	1260	1 877	2 465	3 392
	<b>ИТОГО по разделу II</b>	1200	12 962 706	15 004 188	15 191 011
	<b>БАЛАНС</b>	1600	13 274 371	15 263 734	15 337 653


ПАССИВ		Код показателя	на 30 июня 2018 года	на 31 декабря 2017 года	на 31 декабря 2016 года
1		2	3	4	5
<b>III. КАПИТАЛ И РЕЗЕРВЫ</b>					
Уставный капитал (складочный капитал, уставный фонд, вклады товарищей)		1310	833 000	833 000	833 000
Собственные акции, выкупленные у акционеров		1320			
Переоценка внеоборотных активов		1340			
Добавочный капитал (без переоценки)		1350			
Расчеты по выделенному имуществу		1351			
Резервный капитал		1360	41 650	38 013	23 748
Нераспределенная прибыль (непокрытый убыток), в том числе:		1370	(46 250)	195 471	(76 493)
Непокрытый убыток прошлых лет		1371	-	(90 758)	(361 789)
Нераспределенная прибыль прошлых лет		1372	155 670	-	-
Нераспределенная прибыль отчетного года		1373	-	286 229	285 296
Непокрытый убыток отчетного года		1374	(201 920)	-	-
<b>ИТОГО по разделу III</b>		1300	828 400	1 066 484	780 255
<b>IV. ДОЛГОСРОЧНЫЕ ОБЯЗАТЕЛЬСТВА</b>					
Заемные средства		1410	-	-	-
Отложенные налоговые обязательства		1420	-	-	-
Оценочные обязательства		1430	-	-	-
Прочие обязательства		1450	-	-	-
<b>ИТОГО по разделу IV</b>		1400			
<b>V. КРАТКОСРОЧНЫЕ ОБЯЗАТЕЛЬСТВА</b>					
Заемные средства		1510	3 580 025	2 170 492	1 397 377
Кредиторская задолженность, в том числе:		1520	8 629 203	11 799 946	13 024 319
поставщики и подрядчики		1521	3 386 768	4 405 429	3 417 054
задолженность перед персоналом организации		1522	94 061	-	-
задолженность перед государственными внебюджетными фондами		1523	40 450	-	1
задолженность по налогам и сборам		1524	17 692	436 661	1 284 465
авансы полученные		1525	4 605 991	6 104 033	7 355 571
прочие кредиторы		1526	448 078	404 158	967 228
задолженность перед участниками (учредителями) по выплате доходов		1527	36 163	-	-
задолженность перед заказчиками		1528		449 665	-
Доходы будущих периодов		1530			
Оценочные обязательства, в том числе:		1540	236 743	226 812	135 702
резерв для оплаты отпусков (краткосрочные обязательства)		1541	89 712	62 667	52 634
резерв для оплаты вознаграждения (краткосрочные обязательства)		1542	147 031	164 145	83 068
Прочие обязательства		1550			
<b>ИТОГО по разделу V</b>		1500	12 445 971	14 197 250	14 557 398
<b>БАЛАНС</b>		1700	13 274 371	15 263 734	15 337 653

Руководитель

  
(подпись)


Житков А.В.  
(расшифровка подписи)

Главный бухгалтер

  
(подпись)

Пузенко С.Ю.  
(расшифровка подписи)

" 18 " июля 2018



## Отчет о финансовых результатах

на 30 июня 2018 года

КОДЫ

**Организация АО "ЦИУС ЕЭС"**

Идентификационный номер налогоплательщика \_\_\_\_\_

Вид деятельности **Строительство коммунальных объектов для обеспечения электроэнергией и коммуникациями**

Организационно-правовая форма / форма собственности **Акционерное общество \ Частная собственность**

Единица измерения: Тысяч рублей


Форма № 2 по ОКУД \_\_\_\_\_  
Дата (год, месяц, число) \_\_\_\_\_  
по ОКПО \_\_\_\_\_  
ИНН \_\_\_\_\_  
по ОКВЭД \_\_\_\_\_  
по ОКОПФ/ОКФС \_\_\_\_\_  
по ОКЕИ \_\_\_\_\_

0710002		
2018	06	30
84203613		
7728645409		
42.22		
12247	16	
384		

Пояснения	Показатель		За отчетный период	За аналогичный период предыдущего года
	наименование	код		
	1	2		
	<b>Доходы и расходы по обычным видам деятельности</b>			
	Выручка (нетто) от продажи товаров, продукции, работ, услуг (за минусом налога на добавленную стоимость, акцизов и аналогичных обязательных платежей), в том числе:	2110	6 423 310	5 015 491
	услуги заказчика-застройщика	2111	293 572	665 000
	выполнение работ связанных со строительством на сторону	2112	5 474 578	1 972 531
	Реализация товаров	2113	343 082	2 190 102
	Прочая деятельность	2114	312 078	187 858
	Себестоимость проданных товаров, продукции, работ, услуг, в том числе:	2120	(6 331 024)	(4 798 417)
	услуги заказчика-застройщика	2121	(576 788)	(439 449)
	выполнение работ связанных со строительством на сторону	2122	(5 258 597)	(2 281 372)
	Реализация товаров	2123	(318 701)	(1 944 064)
	Прочая деятельность	2124	(176 938)	(133 532)
	Валовая прибыль (убыток)	2100	92 286	217 074
	Коммерческие расходы	2210		
	Управленческие расходы	2220	(375 975)	(285 522)
	Прибыль (убыток) от продаж	2200	(283 689)	(68 448)
	Доходы от участия в других организациях	2310		
	Проценты к получению	2320	94 374	77 856
	Проценты к уплате	2330	(71 256)	(134 324)
	Прочие доходы	2340	103 548	460 772
	Прочие расходы	2350	(83 554)	(343 162)
	<b>Прибыль (убыток) до налогообложения</b>	2300	(240 577)	(7 306)
	Текущий налог на прибыль	2410	-	(60 183)
	<i>в том числе постоянные налоговые обязательства (активы)</i>	2421	(9 436)	3 263
	Изменение отложенных налоговых обязательств	2430	(118 888)	(114 011)
	Изменение отложенных налоговых активов	2450	157 568	178 918
	Прочее	2460	(23)	-
	<b>Чистая прибыль (убыток)</b>	2400	(201 920)	(2 582)

Пояснения	Наименование показателя	на 30 июня 2018 года	на 30 июня 2017 года
	<b>СПРАВОЧНО</b>		
	Результат от переоценки внеоборотных активов, не включаемый в чистую прибыль (убыток) периода		
	Результат от прочих операций, не включаемый в чистую прибыль (убыток) периода		
	Совокупный финансовый результат периода	(201 920)	(2 582)
	Базовая прибыль (убыток) на акцию	(0,2424)	(0,0031)
	Разводненная прибыль (убыток) на акцию		

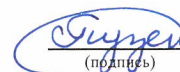
Руководитель

  
(подпись)

Житков А.В.

(расшифровка подписи)

Главный бухгалтер

  
(подпись)

Пузенко С.Ю.

(расшифровка подписи)

" 18 " \_\_\_\_\_ июля

2018

