

БУХГАЛТЕРСКИЙ БАЛАНС

на 31 декабря 2010 г.

Форма № 1 по ОКУД
Дата (год, месяц, число)

**ОТКРЫТОЕ АКЦИОНЕРНОЕ ОБЩЕСТВО "ЦЕНТР
ИНЖИНИРИНГА И УПРАВЛЕНИЯ СТРОИТЕЛЬСТВОМ
ЕДИНОЙ ЭНЕРГЕТИЧЕСКОЙ СИСТЕМЫ"**

Организация _____ по ОКПО
Идентификационный номер налогоплательщика _____ ИНН
Вид деятельности СТРОИТЕЛЬСТВО ЗДАНИЙ И СООРУЖЕНИЙ по ОКВЭД
Организационно-правовая форма/форма собственности _____ по ОКОПФ/ОКФС
ОТКРЫТЫЕ АКЦИОНЕРНЫЕ ОБЩЕСТВА / ЧАСТНАЯ СОБСТВЕННОСТЬ
Единица измерения: тыс. руб. по ОКЕИ
Местонахождение (адрес) 643,117630,77,,,,АКАДЕМИКА ЧЕЛОМЕЯ УЛ,5А,,

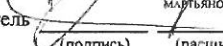
КОДЫ		
0710001		
2010	12	31
84203613		
7728645409		
45.2		
47	16	
384		


Дата утверждения
Дата отправки (принятия)

АКТИВ	Код показателя	На начало отчетного года	На конец отчетного периода
1	2	3	4
I. ВНЕОБОРОТНЫЕ АКТИВЫ			
Нематериальные активы	110	10009	7083
Основные средства	120	51888	47595
Незавершенное строительство	130	2167	0
Доходные вложения в материальные ценности	135	0	0
Долгосрочные финансовые вложения	140	0	0
Отложенные налоговые активы	145	0	0
Прочие внеоборотные активы	150	0	12549
	151		
ИТОГО по разделу I	190	64064	67227
II. ОБОРОТНЫЕ АКТИВЫ			
Запасы	210	70323	56089
в том числе:			
сырье, материалы и другие аналогичные ценности	211	2209	4229
животные на выращивании и откорме	212	0	0
затраты в незавершенном производстве	213	0	0
готовая продукция и товары для перепродажи	214	0	0
товары отгруженные	215	0	0
расходы будущих периодов	216	68114	51860
прочие запасы и затраты	217	0	0
	218		
Налог на добавленную стоимость по приобретенным ценностям	220	415	4
Дебиторская задолженность (платежи по которой ожидаются более чем через 12 месяцев после отчетной даты)	230	0	0
в том числе покупатели и заказчики	231	0	0
Дебиторская задолженность (платежи по которой ожидаются в течение 12 месяцев после отчетной даты)	240	682573	394894
в том числе покупатели и заказчики	241	563004	317899
Краткосрочные финансовые вложения	250	0	0
Денежные средства	260	217767	731463
Прочие оборотные активы	270	0	0
	271		
ИТОГО по разделу II	290	971078	1182450
БАЛАНС	300	1035142	1249677



ПАССИВ	Код показателя	На начало отчетного года	На конец отчетного периода
1	2	3	4
III. КАПИТАЛ И РЕЗЕРВЫ			
Уставный капитал	410	833000	833000
Собственные акции, выкупленные у акционеров	411	0	0
Добавочный капитал	420	0	0
Резервный капитал	430	5029	9953
в том числе:			
резервы, образованные в соответствии с законодательством	431	5029	9953
резервы, образованные в соответствии с учредительными документами	432	0	0
	433		
Нераспределенная прибыль (непокрытый убыток)	470	98486	113635
ИТОГО по разделу III	490	936515	956588
IV. ДОЛГОСРОЧНЫЕ ОБЯЗАТЕЛЬСТВА			
Займы и кредиты	510	0	0
Отложенные налоговые обязательства	515	1936	2070
Прочие долгосрочные обязательства	520	0	0
	521		
ИТОГО по разделу IV	590	1936	2070
V. КРАТКОСРОЧНЫЕ ОБЯЗАТЕЛЬСТВА			
Займы и кредиты	610	0	0
Кредиторская задолженность	620	96691	291019
в том числе:			
поставщики и подрядчики	621	19035	15816
задолженность перед персоналом организации	622	44417	139636
задолженность перед государственными внебюджетными фондами	623	5521	7482
задолженность по налогам и сборам	624	25722	124381
прочие кредиторы	625	1996	3704
Задолженность перед участниками (учредителями) по выплате доходов	630	0	0
Доходы будущих периодов	640	0	0
Резервы предстоящих расходов	650	0	0
Прочие краткосрочные обязательства	660	0	0
	661		
ИТОГО по разделу V	690	96691	291019
БАЛАНС			
	700	1035142	1249677
Справка о наличии ценностей, учитываемых на забалансовых счетах			
Арендованные основные средства	910	137446	139797
в том числе по лизингу	911	0	0
Товарно-материальные ценности, принятые на ответственное хранение	920	82303	89464
Товары, принятые на комиссию	930	0	0
Списанная в убыток задолженность неплатежеспособных дебиторов	940	0	0
Обеспечения обязательств и платежей полученные	950	0	0
Обеспечения обязательств и платежей выданные	960	0	0
Износ жилищного фонда	970	0	0
Износ объектов внешнего благоустройства и других аналогичных объектов	980	0	0
Нематериальные активы, полученные в пользование	990	57627	69355
Бланки строгой отчетности	1000	0	1

Руководитель  МАЛЪЯНОВА ЕЛЕНА МИХАЙЛОВНА
(подпись) (расшифровка подписи)

Главный бухгалтер  ФИЛИПОВ ЕВГЕНИЙ КОРЬЕВИЧ
(подпись) (расшифровка подписи)

"04" марта 2011 г.



Приложение
к Приказу Минфина РФ
от 22.07.2003 № 67н
(в ред. Приказа Минфина РФ
от 18.09.2006 № 115н)
(с кодами показателей бухгалтерской
отчетности, утвержденными Приказом
Госкомстата РФ № 475, Минфина РФ №
102н
от 14.11.2003)

ОТЧЕТ О ПРИБЫЛЯХ И УБЫТКАХ

за 12 месяцев 2010 г.

Форма № 2 по ОКУД

Дата (год, месяц, число)

ОТКРЫТОЕ АКЦИОНЕРНОЕ ОБЩЕСТВО "ЦЕНТР ИНЖИНИРИНГА И УПРАВЛЕНИЯ СТРОИТЕЛЬСТВОМ

Организация ЕДИНОЙ ЭНЕРГЕТИЧЕСКОЙ СИСТЕМЫ" по ОКПО

Идентификационный номер налогоплательщика _____ по ИНН

Вид деятельности СТРОИТЕЛЬСТВО ЗДАНИЙ И СООРУЖЕНИЙ по ОКВЭД

Организационно-правовая форма/форма собственности _____ по ОКОПФ/ОКФС

ОТКРЫТЫЕ АКЦИОНЕРНЫЕ ОБЩЕСТВА / ЧАСТНАЯ СОБСТВЕННОСТЬ по ОКЕИ


Единица измерения: тыс. руб.

КОДЫ		
0710002		
2010	12	31
84203613		
7728645409		
45.2		
47	16	
384		

Показатель		За отчетный период	За аналогичный период предыдущего года
наименование	код		
1	2	3	4
Доходы и расходы по обычным видам деятельности			
Выручка (нетто) от продажи товаров, продукции, работ, услуг (за минусом налога на добавленную стоимость, акцизов и аналогичных обязательных платежей)	010	2432282	1707629
Себестоимость проданных товаров, продукции, работ, услуг	020	(1372309)	(981805)
Валовая прибыль	029	1059973	725824
Коммерческие расходы	030	0	0
Управленческие расходы	040	(815842)	(634513)
Прибыль (убыток) от продаж	050	244131	91311
Прочие доходы и расходы			
Проценты к получению	060	19322	77385
Проценты к уплате	070	0	0
Доходы от участия в других организациях	080	0	0
Прочие доходы	090	1285	4570
Прочие расходы	100	(88140)	(35046)
Прибыль (убыток) до налогообложения	140	176598	138220
Отложенные налоговые активы	141	19	(80)
Отложенные налоговые обязательства	142	(153)	(1355)
Текущий налог на прибыль	150	(60916)	(38677)
Пени (штрафы)	151	(1913)	278
Чистая прибыль (убыток) отчетного периода	190	113635	98386
СПРАВОЧНО			
Постоянные налоговые обязательства (активы)	200	25730	12468
Базовая прибыль (убыток) на акцию		0,14	0,12
Разводненная прибыль (убыток) на акцию		0,14	0,12

РАСПИФРОВКА ОТДЕЛЬНЫХ ПРИБЫЛЕЙ И УБЫТКОВ

Показатель		За отчетный период		За аналогичный период предыдущего года	
наименование	код	прибыль	убыток	прибыль	убыток
1	2	3	4	5	6
Штрафы, пени и неустойки, признанные или по которым получены решения суда (арбитражного суда) об их взыскании		0	46	15	3
Прибыль (убыток) прошлых лет		0	32	99	347
Возмещение убытков, причиненных неисполнением или ненадлежащим исполнением обязательств		0	0	0	0
Курсовые разницы по операциям в иностранной валюте		0	0	0	0
Отчисления в оценочные резервы		X	3088	X	268
Списание дебиторских и кредиторских задолженностей, по которым истек срок исковой давности		0	0	0	0

Руководитель  МАРТЬЯНОВА ЕЛЕНА МИХАЙЛОВНА
 (подпись) (расшифровка подписи)

Главный бухгалтер  ФИЛИППОВ ЕВГЕНИЙ ЮРЬЕВИЧ
 (подпись) (расшифровка подписи)

"04" марта 2011 г.



ОТЧЕТ ОБ ИЗМЕНЕНИЯХ КАПИТАЛА

за 201 0 г.

Форма № 3 по ОКУД
Дата (год, месяц, число)

**ОТКРЫТОЕ АКЦИОНЕРНОЕ ОБЩЕСТВО "ЦЕНТР
ИНЖИНИРИНГА И УПРАВЛЕНИЯ СТРОИТЕЛЬСТВОМ**

Организация ЕДИНОЙ ЭНЕРГЕТИЧЕСКОЙ СИСТЕМЫ" по ОКПО
Идентификационный номер налогоплательщика _____ ИНН
Вид деятельности СТРОИТЕЛЬСТВО ЗДАНИЙ И СООРУЖЕНИЙ по ОКВЭД
Организационно-правовая форма/форма собственности _____

**ОТКРЫТЫЕ АКЦИОНЕРНЫЕ ОБЩЕСТВА/ЧАСТНАЯ
СОБСТВЕННОСТЬ**

Единица измерения: тыс. руб./млн. руб. (ненужное зачеркнуть) по ОКОПФ/ОКФС
по ОКЕИ

КОДЫ		
0710003		
2010	12	31
84203613		
7728645409		
45.2		
47	16	
384/385		

I. Изменения капитала

Показатель		Уставный капитал	Добавочный капитал	Резервный капитал	Нераспределенная прибыль (непокрытый убыток)	Итого
наименование	код					
1	2	3	4	5	6	7
Остаток на 31 декабря года, предшествующего предыдущему		833000	-	-	100587	933587
200 9 г. (предыдущий год)						
Изменения в учетной политике		X	X	X	-	-
Результат от переоценки объектов основных средств		X	-	X	-	-
Изменения правил бухгалтерского учета					99	99
Остаток на 1 января предыдущего года		833000	-	-	100686	933686
Результат от пересчета иностранных валют		X	-	X	X	-
Чистая прибыль		X	X	X	98386	98386
Дивиденды		X	X	X	(95557)	-95557
Отчисления в резервный фонд		X	X	5029	(5029)	-
Увеличение величины капитала за счет:						
дополнительного выпуска акций		-	X	X	X	-
увеличения номинальной стоимости акций		-	X	X	X	-
реорганизации юридического лица		-	X	X	-	-
взнос в уставный капитал		-	-	-		-
Уменьшение величины капитала за счет:						
уменьшения номинала акций		(-)	X	X	X	(-)
уменьшения количества акций		(-)	X	X	X	(-)
реорганизации юридического лица		(-)	X	X	(-)	(-)
Остаток на 31 декабря предыдущего года		833000	-	5029	98486	936515
201 0 г. (отчетный год)						
Изменения в учетной политике		X	X	X	-	-
Результат от переоценки объектов основных средств		X	-	X	-	-
Изменение законодательства		X	-	-	0	0
Остаток на 1 января отчетного года		833000	-	5029	98486	936515
Результат от пересчета иностранных валют		X	-	X	X	-
Чистая прибыль		X	X	X	113635	113635
Дивиденды		X	X	X	(93562)	(93562)

1	2	3	4	5	6	7
Отчисления в резервный фонд		X	X	4924	(4924)	-
Увеличение величины капитала за счет:						
дополнительного выпуска акций		-	X	X	X	-
увеличения номинальной стоимости акций		-	X	X	X	-
реорганизации юридического лица		-	X	X	-	-
Уменьшение величины капитала за счет:						
уменьшения номинала акций		(-)	X	X	X	(-)
уменьшения количества акций		(-)	X	X	X	(-)
реорганизации юридического лица		(-)	X	X	(-)	(-)
Остаток на 31 декабря отчетного года		833 000	-	9953	113635	956 588


II. Резервы


Показатель		Остаток	Поступило	Использовано	Остаток
наименование	код				
1	2	3	4	5	6
Резервы, образованные в соответствии с законодательством:					
резервный фонд					
(наименование резерва)					
данные предыдущего года					
		-	5029	(-)	5029
данные отчетного года					
		-	4924	(-)	4924
(наименование резерва)					
данные предыдущего года					
		-	-	(-)	-
данные отчетного года					
		-	-	(-)	-
Резервы, образованные в соответствии с учредительными документами:					
(наименование резерва)					
данные предыдущего года					
		-	-	(-)	-
данные отчетного года					
		-	-	(-)	-
(наименование резерва)					
данные предыдущего года					
		-	-	(-)	-
данные отчетного года					
		-	-	(-)	-
Оценочные резервы:					
Резерв по сомнительным долгам					
(наименование резерва)					
данные предыдущего года					
		-	268	(-)	268
данные отчетного года					
		-	3088	(-)	3088
(наименование резерва)					
данные предыдущего года					
		-	-	(-)	-
данные отчетного года					
		-	-	(-)	-
(наименование резерва)					
данные предыдущего года					
		-	-	(-)	-
данные отчетного года					
		-	-	(-)	-

1	2	3	4	5	6
Резервы предстоящих расходов:					
(наименование резерва)					
данные предыдущего года		-	-	(-)	-
данные отчетного года		-	-	(-)	-
(наименование резерва)					
данные предыдущего года		-	-	(-)	-
данные отчетного года		-	-	(-)	-

Справки

Показатель		Остаток на начало отчетного года		Остаток на конец отчетного периода	
наименование	код	3		4	
1	2	3		4	
1) Чистые активы		51888		47595	
		Из бюджета		Из внебюджетных фондов	
		за отчетный год	за предыдущий год	за отчетный год	за предыдущий год
		3	4	5	6
2) Получено на:					
расходы по обычным видам деятельности - всего		-	-	-	-
в том числе:		-	-	-	-
капитальные вложения во внеоборотные активы		-	-	-	-
в том числе:		-	-	-	-

Руководитель  Мартянова Е.М.
(подпись) (расшифровка подписи)

Главный бухгалтер  Филиппов Е.Ю.
(подпись) (расшифровка подписи)

"04" марта 2011 г.



ОТЧЕТ О ДВИЖЕНИИ ДЕНЕЖНЫХ СРЕДСТВ

за 201 0 г.

Форма № 4 по ОКУД
Дата (год, месяц, число)


**ОТКРЫТОЕ АКЦИОНЕРНОЕ ОБЩЕСТВО "ЦЕНТР
ИНЖИНИРИНГА И УПРАВЛЕНИЯ СТРОИТЕЛЬСТВОМ**

Организация ЕДИНОЙ ЭНЕРГЕТИЧЕСКОЙ СИСТЕМЫ" по ОКПО
Идентификационный номер налогоплательщика _____ ИНН
Вид деятельности СТРОИТЕЛЬСТВО ЗДАНИЙ И СООРУЖЕНИЙ по ОКВЭД
Организационно-правовая форма/форма собственности _____
**ОТКРЫТЫЕ АКЦИОНЕРНЫЕ ОБЩЕСТВА/ЧАСТНАЯ
СОБСТВЕННОСТЬ** по ОКОПФ/ОКФС
Единица измерения: тыс. руб./млн. руб. (ненужное зачеркнуть) по ОКЕИ

КОДЫ		
0710004		
2010	12	31
84203613		
7728645409		
45.2		
47	16	
384/385		

Показатель наименование	код	За отчетный период	За аналогичный период предыдущего года
1	2	3	4
Остаток денежных средств на начало отчетного года	010	217767	6092707
Движение денежных средств по текущей деятельности			
Средства, полученные от покупателей, заказчиков	020	3111801	1551422
Прочие доходы	030	77349	31955
Поступления денежных средств на финансирование агентской деятельности	040	156868341	93972917
Денежные средства, направленные:			
на оплату приобретенных товаров, работ, услуг, сырья и иных оборотных активов	150	(666173)	(766559)
на оплату труда	160	(1070550)	(696518)
на выплату дивидендов, процентов	170	(93562)	(95558)
на расчеты по налогам и сборам	180	(619224)	(447421)
выплаты по чрезвычайным обстоятельствам	181	(-)	(-)
социальные выплаты	182	(4399)	(3047)
на прочие расходы	190	(184566)	(79624)
Перечисление денежных средств в рамках агентской деятельности		(156867007)	99344687
Чистые денежные средства от текущей деятельности	200	552010	-5877120
Движение денежных средств по инвестиционной деятельности			
Выручка от продажи объектов основных средств и иных внеоборотных активов	210	195	-
Выручка от продажи ценных бумаг и иных финансовых вложений	220	-	-
Полученные дивиденды	230	-	-
Полученные проценты	240	10640	77385
Поступления от погашения займов, предоставленных другим организациям	250	-	-
Прочие поступления	260	-	-
Приобретение дочерних организаций	280	(-)	(-)
Приобретение объектов основных средств, доходных вложений в материальные ценности и нематериальных активов	290	(49149)	(75205)
Приобретение ценных бумаг и иных финансовых вложений	300	(-)	(-)
Займы, предоставленные другим организациям	310	(-)	(-)
Прочие расходы	320	(-)	-
Чистые денежные средства от инвестиционной деятельности	340	-38314	2180
Движение денежных средств по финансовой деятельности			
Поступления от эмиссии акций или иных долевых бумаг	350	-	-
Поступления от займов и кредитов, предоставленных другими организациями	360	-	-

1	2	3	4
Поступление средств по целевому финансированию	370	-	-
Прочие доходы	380	-	-
Погашение займов и кредитов (без процентов)	390	(-)	(-)
Погашение обязательств по финансовой аренде	400	(-)	(-)
Чистые денежные средства от финансовой деятельности	410	-	-
Чистое увеличение (уменьшение) денежных средств и их эквивалентов	420	513696	-5874940
Остаток денежных средств на конец отчетного периода	430	731463	217767
Величина влияния изменений курса иностранной валюты по отношению к рублю	440		-

Руководитель  Мартьянова Е.М.
 (подпись) (расшифровка подписи)

Главный бухгалтер  Филиппов Е.Ю.
 (подпись) (расшифровка подписи)

"04" марта 2011 г.



Приложение
к Приказу Минфина РФ
от 22.07.2003 № 67н
(в ред. Приказа Минфина РФ
от 18.09.2006 № 115н)

ПРИЛОЖЕНИЕ К БУХГАЛТЕРСКОМУ БАЛАНСУ

за 201 0 г.

Форма № 5 по ОКУД
Дата (год, месяц, число)

ОТКРЫТОЕ АКЦИОНЕРНОЕ ОБЩЕСТВО "ЦЕНТР
ИНЖИНИРИНГА И УПРАВЛЕНИЯ СТРОИТЕЛЬСТВОМ

Организация ЕДИНОЙ ЭНЕРГЕТИЧЕСКОЙ СИСТЕМЫ"

по ОКПО

Идентификационный номер налогоплательщика

ИНН

Вид деятельности СТРОИТЕЛЬСТВО ЗДАНИЙ И СООРУЖЕНИЙ

по ОКВЭД

Организационно-правовая форма/форма собственности

КРЫТЫЕ АКЦИОНЕРНЫЕ ОБЩЕСТВА/ЧАСТНАЯ СОБСТВЕННОС

по ОКОПФ/ОКФС

Единица измерения: тыс. руб./млн. руб. (ненужное зачеркнуть)

по ОКЕИ

КОДЫ		
0710005		
2010	12	31
84203613		
7728645409		
45.2		
47		16
384/385		

Нематериальные активы

Показатель		Наличие на начало отчетного года	Поступило	Выбыло	Наличие на конец отчетного периода
наименование	код				
1	2	3	4	5	6
Объекты интеллектуальной собственности (исключительные права на результаты интеллектуальной собственности)	010	12368	201	(-)	12569
в том числе:					
у патентообладателя на изобретение, промышленный образец, полезную модель	011	-	-	(-)	-
у правообладателя на программы ЭВМ, базы данных	012	12248	0	(-)	12248
у правообладателя на топологии интегральных микросхем	013	-	-	(-)	-
у владельца на товарный знак и знак обслуживания, наименование места происхождения товаров	014	-	201	(-)	201
у патентообладателя на селекционные достижения	015	-	-	(-)	-
Организационные расходы	020	-	-	(-)	-
Деловая репутация организации	030	-	-	(-)	-
Прочие	040	120	0	(-)	120

Показатель		На начало отчетного года	На конец отчетного периода
наименование	код		
1	2	3	4
Амортизация нематериальных активов - всего		2359	5486
в том числе:			
	050	2359	5486

Основные средства

Показатель		Наличие на начало отчетного года	Поступило	Выбыло	Наличие на конец отчетного периода
наименование	код				
1	2	3	4	5	6
Здания	110	-	-	(-)	-
Сооружения и передаточные устройства	111	-	-	(-)	-
Машины и оборудование	112	85391	31060	(1204)	115247
Транспортные средства	113	-	-	(-)	-
Производственный и хозяйственный инвентарь	114	40501	14909	(2089)	53321
Рабочий скот	115	-	-	(-)	-
Продуктивный скот	116	-	-	(-)	-
Многолетние насаждения	117	-	-	(-)	-
Другие виды основных средств	118	191	89	(-)	280
Земельные участки и объекты природопользования	119	-	-	(-)	-
Капитальные вложения на коренное улучшение земель	120	-	-	(-)	-
Итого	130	126083	46058	(3293)	168848

Показатель		На начало отчетного года	На конец отчетного периода
наименование	код		
1	2	3	4
Амортизация основных средств - всего	140	74195	121253
в том числе:			
зданий и сооружений	141	-	-
машин, оборудования, транспортных средств	142	42096	76858
других	143	32099	44395
Передано в аренду объектов основных средств - всего	150	-	-
в том числе:			
здания	151	-	-
сооружения	152	-	-
Получено в аренду объектов основных средств - всего	160	137446	139797
в том числе:			
здания и сооружения	161	129105	136062
машин, оборудования, транспортных средств	162	5443	836
других	163	2898	2899
Переведено объектов основных средств на консервацию	164	-	-
Объекты недвижимости, принятые в эксплуатацию и находящиеся в процессе государственной регистрации	165	-	-
Справочно.	код	На начало отчетного года	На начало предыдущего года
	2	3	4
	Результат от переоценки объектов основных средств:		
	первоначальной (восстановительной) стоимости		
амортизации	172	-	-
Изменение стоимости объектов основных средств в результате достройки, дооборудования, реконструкции, частичной ликвидации	код	На начало отчетного года	На конец отчетного периода
	2	3	4
	180	366	640

Доходные вложения в материальные ценности

Показатель		Наличие на начало отчетного года	Поступило	Выбыло	Наличие на конец отчетного периода
наименование	код				
1	2	3	4	5	6
Имущество для передачи в лизинг	210	-	-	(-)	-
Имущество, предоставляемое по договору проката	220	-	-	(-)	-
Прочие	230	-	-	(-)	-
Итого		-	-	(-)	-
	код	На начало отчетного года	На конец отчетного периода		
1	2	3	4		
Амортизация доходных вложений в материальные ценности	250	-	-		

Расходы на научно-исследовательские, опытно-конструкторские и технологические работы

Виды работ		Наличие на начало отчетного года	Поступило	Списано	Наличие на конец отчетного периода
наименование	код				
1	2	3	4	5	6
Всего	310	-	-	(-)	-
в том числе:	311	-	-	(-)	-
Справочно. Сумма расходов по незаконченным научно-исследовательским, опытно-конструкторским и технологическим работам		код	На начало отчетного года	На конец отчетного года	
		2	3	4	
		320	-	-	
Сумма не давших положительных результатов расходов по научно-исследовательским, опытно-конструкторским и технологическим работам, отнесенных на прочие расходы		код	За отчетный период	За аналогичный период предыдущего года	
		2	3	4	
		330	-	-	

Расходы на освоение природных ресурсов

Показатель		Остаток на начало отчетного периода	Поступило	Списано	Остаток на конец отчетного периода
наименование	код				
1	2	3	4	5	6
Расходы на освоение природных ресурсов - всего	410	-	-	(-)	-
в том числе:	411	-	-	(-)	-
Справочно. Сумма расходов по участкам недр, не законченным поиском и оценкой месторождений, разведкой и (или) гидрогеологическими изысканиями и прочими аналогичными работами		код	На начало отчетного года	На конец отчетного периода	
		2	3	4	
		420	-	-	
Сумма расходов на освоение природных ресурсов, отнесенных в отчетном периоде на прочие расходы как безрезультатные		430			
			-	-	

Финансовые вложения

Показатель		Долгосрочные		Краткосрочные	
		на начало отчетного года	на конец отчетного периода	на начало отчетного года	на конец отчетного периода
наименование	код				
1	2	3	4	5	6
Вклады в уставные (складочные капиталы других организаций - всего	510	-	-	-	-
в том числе дочерних и зависимых хозяйственных обществ	511	-	-	-	-
Государственные и муниципальные ценные бумаги	515	-	-	-	-
Ценные бумаги других организаций - всего	520	-	-	-	-
в том числе долговые ценные бумаги (облигации, векселя)	521	-	-	-	-
Предоставленные займы	525	-	-	-	-
Депозитные вклады	530	-	-	-	-
Прочие	535	-	-	-	-
Итого		-	-	-	-
Из общей суммы финансовые вложения, имеющие текущую рыночную стоимость:					
Вклады в уставные (складочные) капиталы других организаций - всего	550	-	-	-	-
в том числе дочерних и зависимых хозяйственных обществ	551	-	-	-	-
Государственные и муниципальные ценные бумаги	555	-	-	-	-
Ценные бумаги других организаций - всего	560	-	-	-	-
в том числе долговые ценные бумаги (облигации, векселя)	561	-	-	-	-
Прочие	565	-	-	-	-
Итого	570	-	-	-	-
Справочно.					
По финансовым вложениям, имеющим текущую рыночную стоимость, изменение стоимости в результате корректировки оценки	580	-	-	-	-
По долговым ценным бумагам разница между первоначальной стоимостью и номинальной стоимостью отнесена на финансовый результат отчетного периода	590	-	-	-	-

Дебиторская и кредиторская задолженность

Показатель		Остаток на начало отчетного года	Остаток на конец отчетного года
наименование	код		
1	2	3	4
Дебиторская задолженность:			
краткосрочная - всего	610	682573	394894
в том числе:			
расчеты с покупателями и заказчиками	611	563004	317899
авансы выданные	612	44510	33245
прочая	613	75059	43750
долгосрочная - всего	620	-	-
в том числе:			
расчеты с покупателями и заказчиками	621	-	-
авансы выданные	622	-	-
прочая	623	-	-
Итого	630	682573	394894
Кредиторская задолженность:			
краткосрочная - всего	640	96691	291019
в том числе:			
расчеты с поставщиками и подрядчиками	641	19035	15816
авансы полученные	642	540	-
расчеты по налогам и сборам	643	25722	124381
кредиты	644	-	-
займы	645	-	-
прочая	646	51394	150822
долгосрочная - всего	650	-	-
в том числе:			
кредиты	651	-	-
займы	652	-	-
Итого	660	96691	291019

Расходы по обычным видам деятельности (по элементам затрат)


Показатель		За отчетный год	За предыдущий год
наименование	код		
1	2	3	4
Материальные затраты	710	35069	25000
Затраты на оплату труда	720	1358427	819434
Отчисления на социальные нужды	730	138319	98419
Амортизация	740	52816	46722
Прочие затраты	750	603520	626743
Итого по элементам затрат	760	2188151	1616318
Изменение остатков (прирост [+], уменьшение [-]):			
незавершенного производства	765	-	-
расходов будущих периодов	766	-16254	46199
резервов предстоящих расходов	767	-	-

Обеспечения

Показатель		Остаток на начало отчетного года	Остаток на конец отчетного периода
наименование	код		
1	2	3	4
Полученные - всего	810	-	-
в том числе:			
векселя	811	-	-
Имущество, находящееся в залоге	820	-	-
из него:			
объекты основных средств	821	-	-
ценные бумаги и иные финансовые вложения	822	-	-
прочее	823	-	-
Выданные - всего	830	-	-
в том числе:			
векселя	831	-	-
Имущество, переданное в залог	840	-	-
из него:			
объекты основных средств	841	-	-
ценные бумаги и иные финансовые вложения	842	-	-
прочее	843	-	-

Государственная помощь

Показатель		Отчетный период		За аналогичный период предыдущего года	
наименование	код				
1	2	3	4	5	6
Получено в отчетном году бюджетных средств - всего	910	-	-	-	-
в том числе:	911	-	-	-	-
		на начало отчетного года	получено за отчет- ный период	возвраще- но за от- четный период	на конец отчетного периода
Бюджетные кредиты - всего	920	-	-	-	-
в том числе:	921	-	-	-	-

Руководитель  Мартьянова Е.М.
(подпись) (расшифровка подписи)

Главный бухгалтер  Филиппов Е.Ю.
(подпись) (расшифровка подписи)

"04" марта 2011 г.

